

全长	螺纹部长	颈下长	柄部长	柄径	四角部宽	四角部长
L	ℓ	ℓ <sub>n</sub>	ℓ <sub>s</sub>	D <sub>s</sub>	K	ℓ <sub>k</sub>

# HT BC

自行车螺纹用直沟丝攻  
样式特长



※详细图解说说明请参阅P24



■自行车螺纹（一般用）用的丝攻。

螺旋丝攻  
(盲孔用)

螺旋型  
先端丝攻  
(通孔用)

先端丝攻  
(通孔用)

直沟丝攻

超硬丝攻

挤压丝攻

特殊螺纹丝攻  
简易检查工具

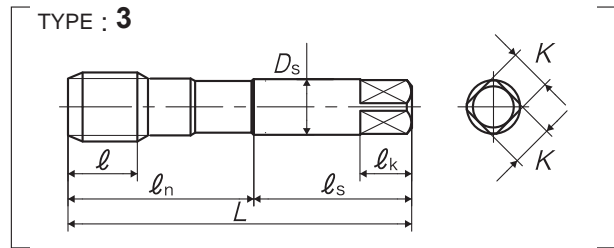
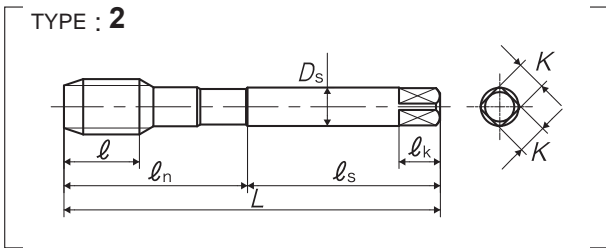
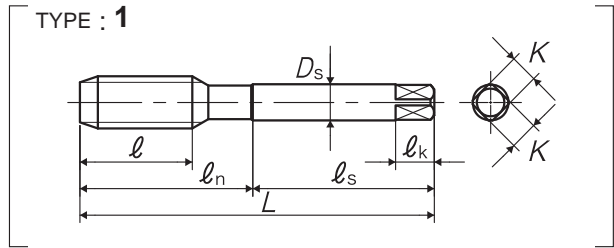
管用丝攻

螺纹铣刀

圆板牙

中心钻

孔面工具



品区: 1A

尺寸	产品编号	吃入部	L (mm)	ℓ (mm)	ℓ <sub>n</sub> (mm)	ℓ <sub>s</sub> (mm)	D <sub>s</sub> (mm)	K (mm)	ℓ <sub>k</sub> (mm)	沟数	构型	库存
自行车螺纹用												
BC 5/16-26	TYBC010HEB5	5P	70	19	-	36	6.2	5	8	3	1	△
	TYBC010HEBA	1.5P										
BC 3/8-26	TYBC020HEB5	5P	75	23	-	38	7	5.5	8	4	1	△
	TYBC020HEBA	1.5P										
BC 7/16-26	TYBC030HEB5	5P	82	26	-	42	8.5	6.5	9	4	1	△
	TYBC030HEBA	1.5P										
BC 1/2-20	TYBC040HEB5	5P	88	26	-	45	10.5	8	11	4	1	△
	TYBC040HEBA	1.5P										
BC 9/16-20	TYBC050HEB5	5P	95	26	-	48	12.5	10	13	4	1	△
	TYBC050HEBA	1.5P										
BC 5/8-20	TYBC060HEB5	5P	95	26	-	48	12.5	10	13	4	1	△
	TYBC060HEBA	1.5P										
BC 11/16-24	TYBC070HEB5	5P	100	18	-	51	14	11	14	4	2	△
	TYBC070HEBA	1.5P										
BC 3/4-30	TYBC080HEB5	5P	105	18	-	50	15	12	15	4	3	△
	TYBC080HEBA	1.5P										
BC 31/32-30	TYBC090HEB5	5P	125	20	-	58	19	15	18	4	3	△
	TYBC090HEBA	1.5P										
BC 1-24	TYBC100HEB5	5P	125	20	-	58	19	15	18	4	3	△
	TYBC100HEBA	1.5P										
BC 1.29-24	TYBC110HEB5	5P	145	21	-	67	25	19	22	4	3	△
	TYBC110HEBA	1.5P										
BC 1.37-24	TYBC120HEB5	5P	155	26	-	71	28	21	24	4	3	△
	TYBC120HEBA	1.5P										

◎=流通品 ○=准流通品 △=特定流通品 (接单生产品)

※为求改良·有无预告即改变产品样式之情形。

Think threads with  
**YAMAWA**

JIS  
ST-14

271

# 特殊螺纹丝攻·简易检查工具

## HT BC 自行车螺纹用直沟丝攻

尺寸	产品编号	吃入部	L (mm)	ℓ (mm)	ℓn (mm)	ℓs (mm)	Ds (mm)	K (mm)	ℓk (mm)	沟数	构型	库存
BC 1 7/16-24	TYBC130HEB5	5P	165	26	-	76	30	23	26	4	3	△
	TYBC130HEBA	1.5P										
BC 1.45-24	TYBC140HEB5	5P	165	26	-	76	30	23	26	4	3	△
	TYBC140HEBA	1.5P										
BC 1 9/16-24	TYBC150HEB5	5P	175	27	-	81	32	26	30	4	3	△
	TYBC150HEBA	1.5P										

### ■自行车螺纹用

单位: mm

尺寸	大径	中径	小径
	基准值	基准值	基准值
BC 5/16 - 26	7.94	7.42	6.90
BC 3/8 - 26	9.53	9.01	8.49
BC 7/16 - 26	11.11	10.59	10.07
BC 1/2 - 20	12.70	12.02	11.34
BC 9/16 - 20	14.29	13.61	12.93
BC 5/8 - 20	15.88	15.20	14.52
BC 11/16 - 24	17.46	16.90	16.34
BC 3/4 - 30	19.05	18.60	18.15
BC 31/32 - 30	24.61	24.16	23.71
BC 1 - 24	25.40	24.84	24.28
BC 1.29 - 24	32.77	32.21	31.65
BC 1.37 - 24	34.80	34.24	33.68
BC 1 7/16 - 24	36.51	35.95	35.39
BC 1.45 - 24	36.83	36.27	35.71
BC 1 9/16 - 24	39.69	39.13	38.57

螺旋丝攻  
(盲孔用)

螺旋型  
丝攻  
(通孔用)

先端丝攻  
(通孔用)

直沟丝攻

超硬丝攻

挤压丝攻

特殊螺纹丝攻  
简易检查工具

管用丝攻

螺纹铣刀

圆板牙

中心钻

孔面工具